

2020

UNO SOLUÇÕES

Versão 1.0

Qualidade

[OCORRÊNCIA 220454]

Sumário

Introdução.....	2
Ambiente Para Desenvolvimento de Customizações e Específicos	3
Requisito.....	4
Customização	5

Introdução

Os módulos do sistema UNOERP são desenvolvidos utilizando-se a linguagem Java, consiste em um conjunto de ferramentas que permitem a especificação e desenvolvimento de aplicativos de forma dinâmica. Esta ferramenta, permite o cadastramento de aplicações e a criação de formulários que formam a interface do usuário de diversos módulos do produto. Quando um cliente necessita de uma customização do produto padrão ou a criação de telas específicas, os desenvolvedores utilizam esta linguagem para realizar essas tarefas.

Esse manual visa apresentar aos clientes, os recursos utilizados na criação dos desenvolvimentos, visando mostrar desde a criação de objetos específicos até o funcionamento final. Os principais recursos utilizados para a criação dos desenvolvimentos são:

- Ambiente para desenvolvimento de customizações e específicos.
- Customização de formulários através da criação de scripts.
- Passagem de parâmetros customizados para BOs (Business Object).
- Criação de procedures para uso em scripts de customização e/ou formulários específicos.
- Processo para criação de objetos específicos (aplicações, formulários, datasets, etc).
- Expedição de customizações e específicos.

Para um melhor entendimento da customização solicitada o cliente deverá estar familiarizado com o sistema UNOERP. Em caso de dúvidas consultar o manual do usuário:

Manual do Usuário: https://www.unoerp.com.br/manual_html/manual_html.html

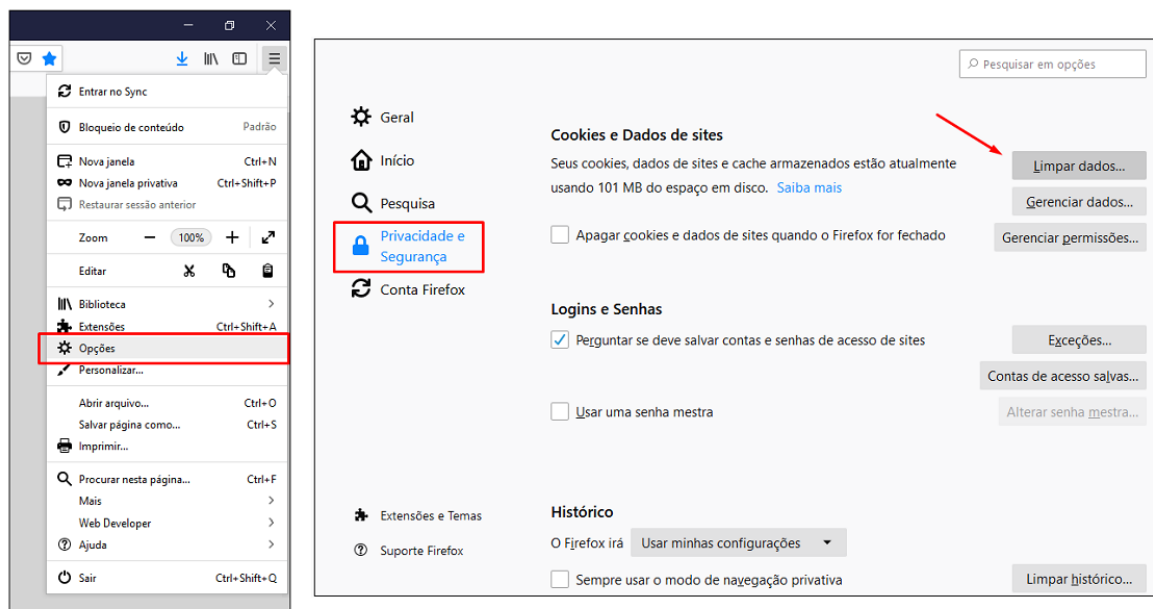
Ambiente Para Desenvolvimento de Customizações e Específicos

As customizações estão disponíveis na última versão do sistema. É necessário atualizar seu ambiente de produção para homologação dos requisitos.

No caso de ambiente de produção, além da configuração, é importante também que o banco de dados esteja copulado com a mesma versão. Neste caso o conselho é que o cliente abra uma ocorrência para o suporte solicitando a atualização para a nova versão.

Sempre que for atualizado a aplicação do sistema é aconselhável remover os arquivos temporários da internet e realizar a limpeza de cache.

Veja como limpar:



Para o correto funcionamento dos desenvolvimentos, o ambiente deverá ser configurado.

Requisito

D9 - Possibilidade de Indicar quais os arquivos anexos devem ser enviados por email

VDD0010 - Anexar arquivo ao Pedido

- Incluir checkbox (ind_email): Anexa arquivo no email? - Default: selecionado
Abaixo botão (semelhante a tela CDD0201)

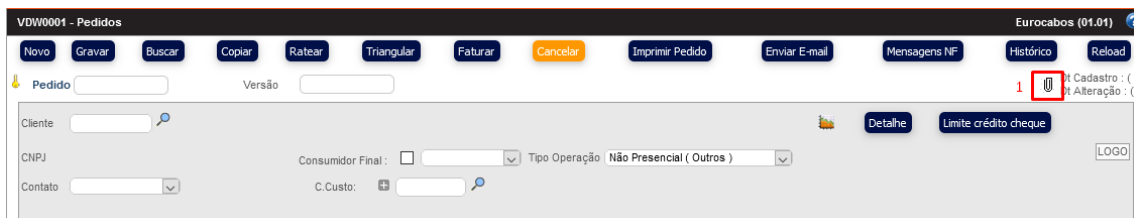
VDW0015 - Envia Email

- Somente anexar os arquivos com ind_email - 1

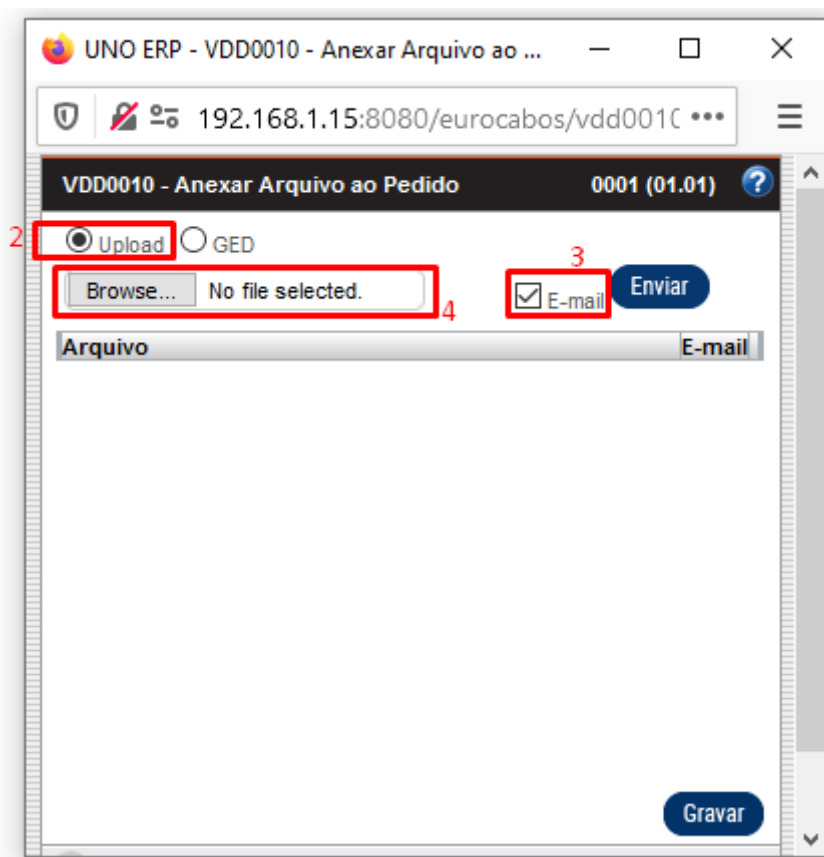
Customização

Módulo Vendas: Pedidos → VDW0001 – Pedidos

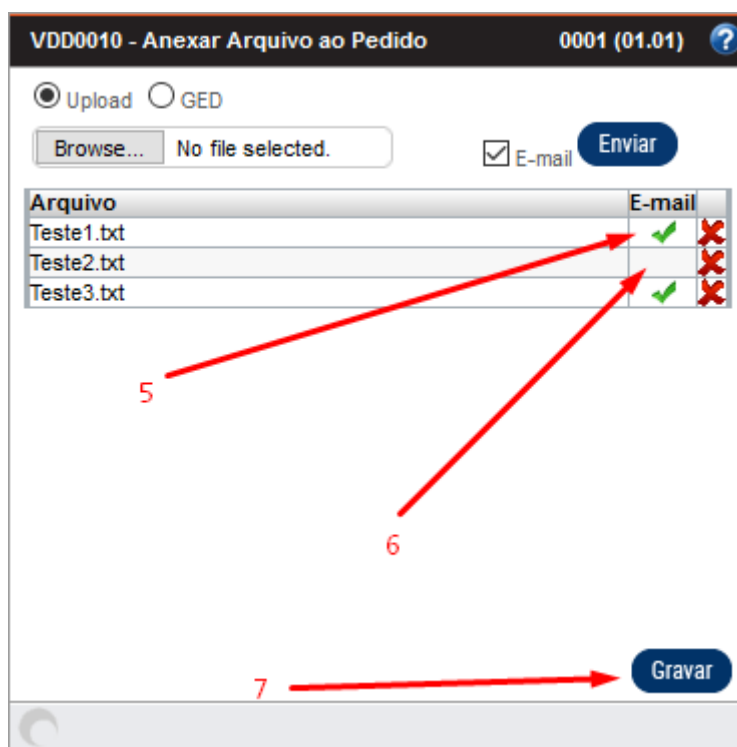
- 1- Clicar no clipe para abrir a janela para anexar documentos;



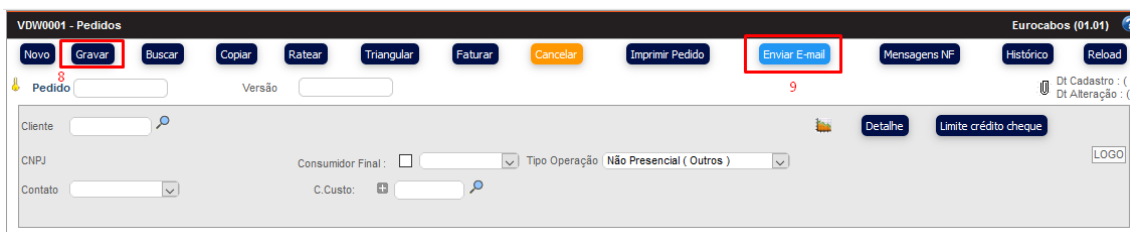
- 2- Ao abrir a caixa de anexo, deixar selecionado Upload para subir o arquivo desejado;
- 3- Deixar o checkbox preenchido para enviar o arquivo que irá ser selecionado por e-mail ou deixar vazio para não enviar por e-mail.
- 4- Clicar no browse para procurar os arquivos desejados;



- 5- Se o checkbox estiver selecionado, conforme instruído no item 03, o campo de e-mail irá aparecer com um ✓;
- 6- Se o checkbox não estiver selecionado, conforme instruído no item 03, o campo de e-mail irá aparecer vazio;
- 7- Após selecionado os arquivos, clicar em gravar;

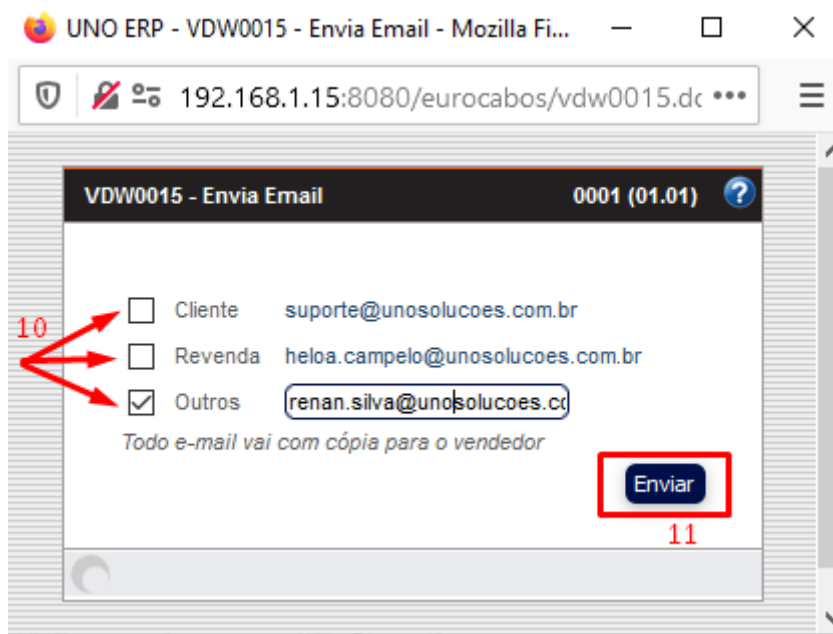


- 8- Ao voltar a tela inicial de pedidos, clicar em gravar novamente;
- 9- Clicar em enviar e-mail para configurar o e-mail e confirmar para quem quer que seja enviado os anexos;

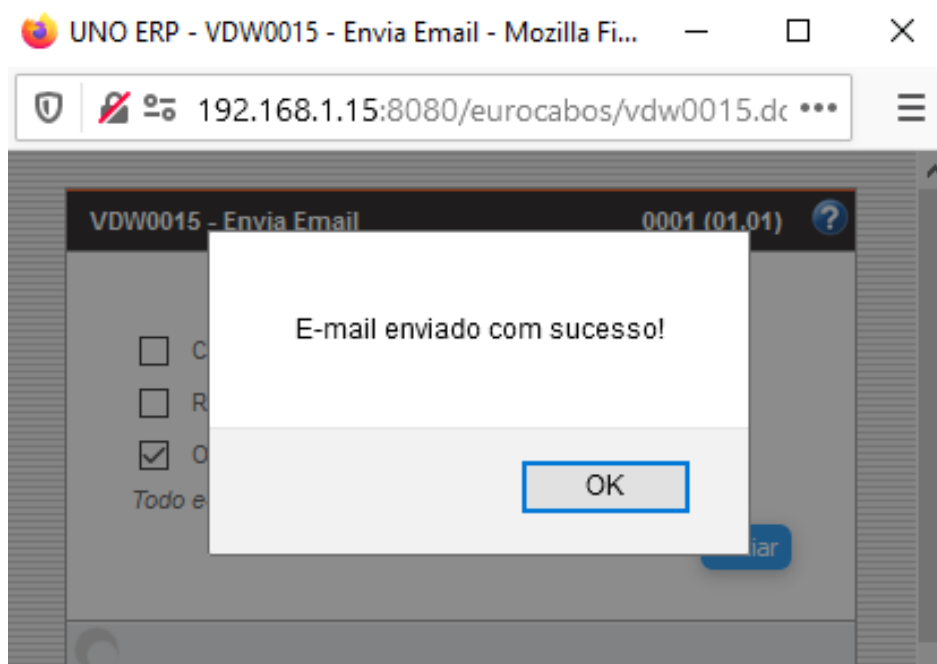


10- Selecionar os destinatários que desejam receber os anexos;

11- Enviar os anexos.

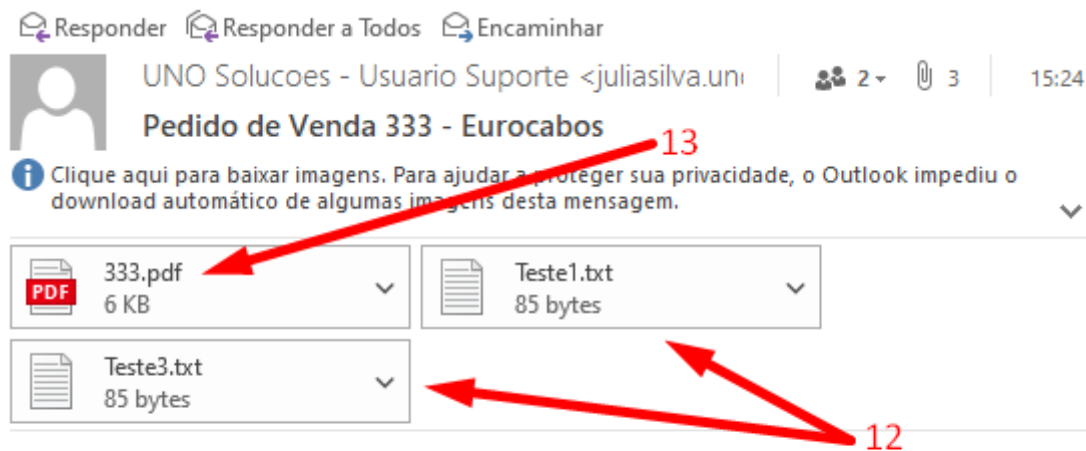


Após o envio, irá aparecer a tela abaixo confirmando o envio do e-mail.



12- Conforme selecionado os arquivos desejados para enviar por e-mail nos passos 5, 6 e 7, eles são enviados após a confirmação de envio;

13- Juntos com os anexos que é selecionado para envio, vem junto o pedido com o nome do número do pedido em PDF.



Prezado Eduardo,

Conforme vossa solicitação segue nossa proposta de fornecimento anexa.