

2020

UNO SOLUÇÕES

Versão 1.0

Qualidade

[OCORRÊNCIA 229737]

Sumário

Introdução.....	2
Ambiente Para Desenvolvimento de Customizações e Específicos	3
Requisito.....	4
Customização	5

Introdução

Os módulos do sistema UNOERP são desenvolvidos utilizando-se a linguagem Java, consiste em um conjunto de ferramentas que permitem a especificação e desenvolvimento de aplicativos de forma dinâmica. Esta ferramenta, permite o cadastramento de aplicações e a criação de formulários que formam a interface do usuário de diversos módulos do produto. Quando um cliente necessita de uma customização do produto padrão ou a criação de telas específicas, os desenvolvedores utilizam esta linguagem para realizar essas tarefas.

Esse manual visa apresentar aos clientes, os recursos utilizados na criação dos desenvolvimentos, visando mostrar desde a criação de objetos específicos até o funcionamento final. Os principais recursos utilizados para a criação dos desenvolvimentos são:

- Ambiente para desenvolvimento de customizações e específicos.
- Customização de formulários através da criação de scripts.
- Passagem de parâmetros customizados para BOs (Business Object).
- Criação de procedures para uso em scripts de customização e/ou formulários específicos.
- Processo para criação de objetos específicos (aplicações, formulários, datasets, etc).
- Expedição de customizações e específicos.

Para um melhor entendimento da customização solicitada o cliente deverá estar familiarizado com o sistema UNOERP. Em caso de dúvidas consultar o manual do usuário:

Manual do Usuário: https://www.unoerp.com.br/manual_html/manual_html.html

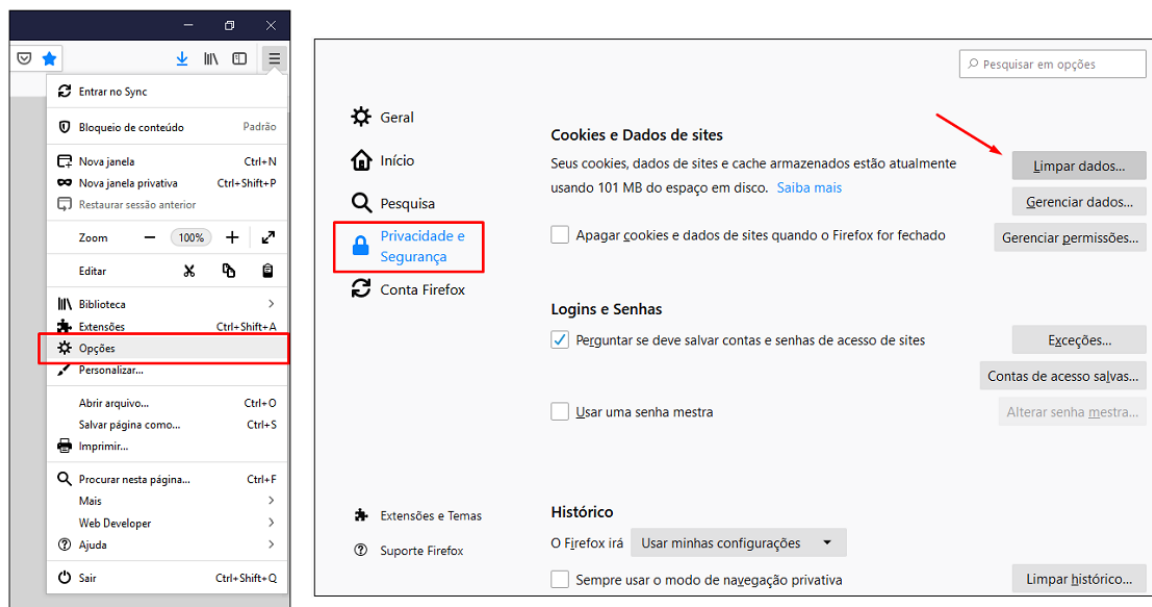
Ambiente Para Desenvolvimento de Customizações e Específicos

As customizações estão disponíveis na última versão do sistema. É necessário atualizar seu ambiente de produção para homologação dos requisitos.

No caso de ambiente de produção, além da configuração, é importante também que o banco de dados esteja copulado com a mesma versão. Neste caso o conselho é que o cliente abra uma ocorrência para o suporte solicitando a atualização para a nova versão.

Sempre que for atualizado a aplicação do sistema é aconselhável remover os arquivos temporários da internet e realizar a limpeza de cache.

Veja como limpar:



Para o correto funcionamento dos desenvolvimentos, o ambiente deverá ser configurado.

Requisito

Corpo 0001

- Incluir o ícone % pra abrir a tela VDD0016 pela tela de Pedidos VDW0110 - PDV

Customização

Módulo Vendas: PDV → VDW0110 – PDV

- 1- Colocar o código do pedido ou clicar na lupa para buscar o pedido;

VDW0110 - PDV 0001 (01.01) ?

Loja:

Produto:

Cod Cliente:

Cod Pedido: Dt Alteração: ()

CNPJ / CPF: Situação:

Nome do Cliente:

Produtos no Orçamento

Qtde	Desc Comercial	R\$ Unit	R\$ Total	R\$ Original


Obs Pedido


Total Original(R\$)
 % Desconto
 VI Frete(R\$)
 Total (R\$)


Colaborador:


- 2- Preencher os campos que deseja para pesquisa de acordo com a necessidade;
- 3- Clicar em buscar após o preenchimento dos campos para pesquisa;
- 4- Ao gerar os resultados da busca, você irá escolher o pedido desejado, clicando na figura do lápis com um papel;

VDQ0001A - Busca de Pedidos Multiempresa 0001 (01.01) ?


Cod Cliente  2


Cod Produto 

Situação 

NOP 

Razão Social


Cod Vendedor 

Cod Revenda 

C.Custo








Título

Pedido Vendedor

Pedido Comprador  2

3

Utilize um dos campos acima para determinar a consulta e clique em Buscar.
Para trazer todos, limpe os campos e clique em Buscar

Cód.	Cliente	Dt Entrega Comp	Vendedor	Situação	NOP/Descrição	Total do Pedido	
36658/1	CONSUMIDOR PADRAO	26/11/2020	unosol	Cotação	5.102 - VENDA MERCADORIA DENTRO DO ESTADO	R\$ 14.935,00	
36657/1	ARTUR GUSTAVO SCHRIFFE	02/09/2020	ARTUR	Pedido Aprovado	5.102 - VENDA MERCADORIA DENTRO DO ESTADO	R\$ 1.999,00	
36656/1	CONSUMIDOR PADRAO	09/07/2020	unosol	Pedido Aprovado	5.102 - VENDA MERCADORIA DENTRO DO ESTADO	R\$ 1.999,00	
36655/1	CONSUMIDOR PADRAO	09/07/2020	unosol	Pedido Aprovado	5.102 - VENDA MERCADORIA DENTRO DO ESTADO	R\$ 119,00	
36654/2	ESTEPHANY GABRIELLY DE LINHA FRANCA	30/06/2020	CAROLYNE	Faturado (NF)	5.102 - VENDA MERCADORIA DENTRO DO ESTADO	R\$ 2.154,00	
36653/2	EASYTECH LOJA 2	30/06/2020	NELIO	Faturado (NF)	5.102 - VENDA MERCADORIA DENTRO DO ESTADO	R\$ 0,00	

4

Pg : 1 / 70 Reg : 1 - 500 / 34914

- 5- Os campos irão ser preenchidos automaticamente;
- 6- Após os campos forem atualizados, clicar no ícone %;

The screenshot shows the VDW0110 - PDV interface. On the left, there is a 'Lista de Produtos' table with columns for 'Desc Comercial', 'R\$ Venda', and five columns labeled L1 through L5. The table lists various electronic products like headphones and speakers. On the right, there are fields for 'Cod Cliente' (100), 'Cod Pedido' (36658), and 'Situação' (Cotação). Below these is a 'Produtos no Orçamento' table with columns for 'Qtz', 'Desc Comercial', 'R\$ Unit', 'R\$ Total', and 'R\$ Original'. At the bottom right, there is a summary box with 'Total Original(R\$) 14.935,00', '% Desconto 0,00', 'VI Frete(R\$) 0,00', and 'Total (R\$) 14.935,00'. Red boxes and arrows highlight the 'Cod Pedido' field and the summary box.

Após clicar na % irá abrir a pagina abaixo que foi pedida para se conectarem (VDW0110 (PDV) com VDD0016 (Margem do pedido))

The screenshot shows the VDD0016 - Margem do Pedido interface. It displays 'Despesas Operacionais: 0,00' and 'Pedido 36658' with a 'Total Pedido: R\$ 14.935,00'. Below this is a table with columns 'Custo', 'Lucro', and '%'. The table lists different cost scenarios: 'Custo Reposição no dia Pedido' (R\$ 7.820,34, R\$ 7.114,66, 90,98%), 'Custo Reposição Hoje' (R\$ 7.820,34, R\$ 7.114,66, 90,98%), 'Custo Médio Hoje' (R\$ 5.025,95, R\$ 9.909,05, 197,16%), 'CIF' (R\$ 0,00), and 'FOB' (R\$ 71,84).